

# CORRUPTION PERCEPTIONS INDEX 2015

CRIMEN ORGANIZADO  
CORRUPCIÓN Y



BALANCE 2015

BALANCE X LEGISLATURA

## LUCHA CONTRA EL CRIMEN ORGANIZADO LA CORRUPCIÓN Y EL FRAUDE EN ESPAÑA

### COMPENDIO DE MEMORIAS Y BALANCES JULIO - DICIEMBRE 2018


## Perfil sociodemográfico de los internautas

Análisis de datos INE 2015



RESUMEN

## INFORME SOBRE LA SITUACIÓN MUNDIAL DE LA SEGURIDAD VIAL 2015



2015

TRATA DE SERES HUMANOS

DELITOS DE ODIO



**UNODC**  
Oficina de las Naciones Unidas  
contra la Droga y el Delito





## CONTENIDO

### ARMAS

---

ANÁLISIS DE LAS EXPORTACIONES ESPAÑOLAS DE MATERIAL DE DEFENSA, DE OTRO MATERIAL Y DE PRODUCTOS Y TECNOLOGÍAS DE DOBLE USO EN 2017.....	3
ESTADÍSTICAS ESPAÑOLAS DE EXPORTACIÓN DE MATERIAL DE DEFENSA, DE OTRO MATERIAL Y DE PRODUCTOS Y TECNOLOGÍAS DE DOBLE USO, AÑO 2017 .....	3

### CRIMINALIDAD

---

INFORME SOBRE EL HOMICIDIO EN ESPAÑA. 2010-2012 .....	4
IOCTA 2018. INTERNET ORGANISED CRIME THREAT ASSESSMENT.....	4

### FRAUDE

---

OPINIONES Y ACTITUDES FISCALES DE LOS ESPAÑOLES EN 2017 .....	5
---	---

### INMIGRACIÓN

---

BARÓMETRO DE INMIGRACIÓN DE LA COMUNIDAD DE MADRID. 2018 .....	6
ANNUAL REPORT ON MIGRATION AND ASYLUM 2017.....	7
INMIGRACIÓN Y MERCADO DE TRABAJO. INFORME 2016 .....	7
INFORME ANUAL FSG 2018. DISCRIMINACIÓN Y COMUNIDAD GITANA.....	8

### SEGURIDAD EN LA RED

---

ESTUDIO SOBRE COMERCIO ELECTRÓNICO B2C 2017. EDICIÓN 2018 .....	8
---	---

### SEGURIDAD VIAL

---

16º RESULTADOS DEL ESTUDIO EURORAP .....	9
VÍCTIMAS MORTALES EN ACCIDENTES DE TRÁFICO. MEMORIA 2017 .....	10

### TERRORISMO

---

COUNTRY REPORTS ON TERRORISM 2017.....	11
--	----

### TRÁFICO DE SERES HUMANOS

---

GLOBAL REPORT ON TRAFFICKING IN PERSONS 2018.....	11
TRATA DE SERES HUMANOS EN ESPAÑA. BALANCE ESTADÍSTICO 2013-17... 12	12
BALANCE 2017. PREVENCIÓN Y LUCHA CONTRA LA TRATA DE SERES HUMANOS EN ESPAÑA.....	12

### VIOLENCIA DE GÉNERO

---

INFORME SOBRE DELITOS CONTRA LA LIBERTAD E INDEMINIDAD SEXUAL EN ESPAÑA. 2017 .....	13
INFORME ANUAL 2017. MECANISMO NACIONAL DE PREVENCIÓN .....	14



## ARMAS

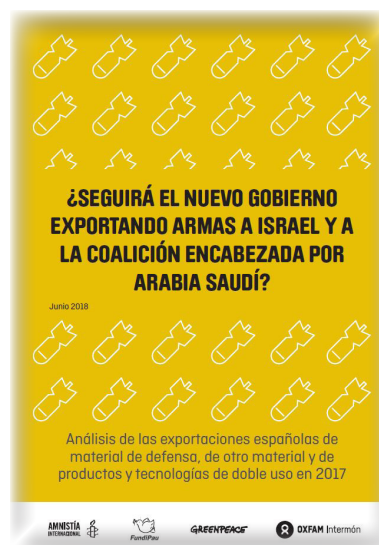
### ANÁLISIS DE LAS EXPORTACIONES ESPAÑOLAS DE MATERIAL DE DEFENSA, DE OTRO MATERIAL Y DE PRODUCTOS Y TECNOLOGÍAS DE DOBLE USO EN 2017

Como en ocasiones anteriores, identifican una serie de operaciones:

- Operaciones de extrema gravedad y a las que hay que poner fin de forma inmediata, con Israel y Arabia Saudí, que deben cesar de forma inmediata;
- operaciones preocupantes referidas a las exportaciones realizadas y/o autorizadas en 2017 a 17 países;
- operaciones con seis países sobre las que se necesita más información,
- además de las exportaciones a Nicaragua en 2016, dada la gravedad de la situación actual en ese país.

A partir de las conclusiones de este informe, hacen una serie de recomendaciones al nuevo Gobierno y a los grupos parlamentarios del Congreso de los Diputados para mejorar el sistema de control de exportaciones de armas, la evaluación de riesgo de las operaciones y la transparencia.

En 2017, las exportaciones de armas autorizadas ascendieron a más de 21.500 millones € y el importe de las exportaciones realizadas superó los 4.652 millones € siguiendo la tendencia ascendente de los últimos años.



Para más información pulsar [aquí](#).

### ESTADÍSTICAS ESPAÑOLAS DE EXPORTACIÓN DE MATERIAL DE DEFENSA, DE OTRO MATERIAL Y DE PRODUCTOS Y TECNOLOGÍAS DE DOBLE USO, AÑO 2017

El informe correspondiente a las estadísticas del año 2017 se compone de dos bloques. En el primero, se incluye la información relativa a la legislación española, la normativa comunitaria, los datos de las exportaciones españolas de material de defensa, de otro material y de productos y tecnologías de doble uso en el mencionado año y los principales avances habidos en los foros internacionales de control. El segundo bloque está compuesto por ocho anexos con información referida a las cifras de exportación en este tipo de productos durante el año 2017, las contribuciones españolas a los Registros sobre transferencias internacionales de Armas Convencionales y de Armas Pequeñas y Ligeras de Naciones Unidas y al Documento OSCE sobre Armas Pequeñas y Ligeras, la relación de embargos de material de defensa y una relación de vínculos de interés en esta materia.





Las principales novedades en este informe consisten en la incorporación de un nuevo cuadro con el número y valor total de las consultas relativas a operaciones de exportación que no requieren autorización previa para productos no incluidos en las listas de control como doble uso y que tienen como destino determinados países sometidos a sanciones internacionales o considerados de una sensibilidad especial. Asimismo, se proporciona información acerca del valor y una mayor precisión sobre el usuario final en las operaciones denegadas.

Para más información pulsar [aquí](#).

## CRIMINALIDAD

### INFORME SOBRE EL HOMICIDIO EN ESPAÑA. 2010-2012

A nivel mundial, la tasa global de homicidios viene rondando la cifra de 6,2 por cada 100.000 habitantes, pero con una extrema polarización territorial: América (16,3) y África (12,5) están muy por encima de la media, y Europa (3), Oceanía (3) y Asia (2,9) por debajo. Esa polarización también se encuentra en las cuestiones de género (el 95% de los homicidas y el 80% de las víctimas mortales son hombres; la mitad de las mujeres asesinadas en el mundo lo son a manos de sus parejas), edad (los homicidas suelen tener entre 18 y 29 años), tipología (los países con menor tasa de homicidios presentan menos delitos relacionados con actividades criminales y más con el ámbito íntimo de la víctima), y, en fin, los medios empleados (que varían por continentes y territorios).

Europa presenta en conjunto las cifras de homicidio más bajas del mundo, con una ratio global de 0,9 por 100.000 habitantes, en una tendencia que se mantiene estable en los últimos años, siendo especialmente relevantes los de tipo interpersonal. No obstante, existen diferencias entre este y oeste, observándose un incremento significativo hacia el noreste.

Por su parte, España se sitúa por debajo de la media europea, con una tasa de 0,66 homicidios por cada 100.000 habitantes, en una tendencia también descendente que no alcanza los 400 homicidios al año, con índices de esclarecimiento policial que ronda el 90%.



Para más información pulsar [aquí](#).

### IOCTA 2018. INTERNET ORGANISED CRIME THREAT ASSESSMENT

Each year the report highlights cyber-attacks of an unprecedented scope and scale. This year is no different, demonstrating the continuing need for greater cooperation and collaboration within our law enforcement community, an ethos at the very heart of Europol's mission. The report also brings to our attention previously underestimated threats, such as telecommunication frauds, demonstrating the necessity for law enforcement to constantly adapt and develop and the need for continued training in all




aspects of cybercrime. This report embodies Europol’s keywords: trust, sharing and cooperation.

While some cyber-attacks continue to grab headlines with their magnitude, other areas of cybercrime are no less of a threat or concern. Payment fraud continues to emphasise criminal gains and the facilitation of other crimes, as well as significant financial losses for citizens and financial institutions alike. Online child sexual exploitation epitomises the worst aspects of the internet and highlights the ever present danger to our children from those who would seek to exploit or abuse them. The fight against this heinous crime must continue unabated. After all, every child, wherever they are in the world, has the right to grow up in a safe environment.

This year’s report also describes a number of key legislative and technological developments, such as the introduction of the General Data Protection Regulation (GDPR), the Network and Information Security (NIS) directive and 5G technology. While these developments are positive, all will in some way impact on our ability as law enforcement officers to effectively investigate cybercrime. This emphasises the need for law enforcement to engage with policy makers, legislators and industry, in order to have a voice in how our society develops.

The IOCTA also celebrates the many successes of law enforcement in the fight against cybercrime. As long as European Union law enforcement continues to grow and evolve and to forge new bonds with global partners in both the public and private sector, I am confident that we can continue to report such successes for years to come.



*Para más información pulsar [aquí](#).*

## FRAUDE

### OPINIONES Y ACTITUDES FISCALES DE LOS ESPAÑOLES EN 2017

En el año 2017 hay un predominio de quienes piensan que el cumplimiento fiscal no ha mejorado en la última década, continuando la tendencia negativa que se inicia en 2008, donde el 73% de los ciudadanos considera que el pago de impuestos ha empeorado. Del 27% de los ciudadanos que perciben una evolución positiva, lo atribuyen a tres factores de importancia desigual tales como las retenciones salariales, la Inspección de Hacienda o la conciencia cívica ciudadana.

En cuanto al fraude fiscal, y como contrapartida a lo dicho más arriba respecto al cumplimiento fiscal, entre los ciudadanos entrevistados en 2017 continúa predominando la percepción relativa a un aumento del fraude fiscal en la última década. Así, casi un 86% cree que el fraude ha aumentado, frente a un escaso 14% que cree que ha disminuido. Al observar la evolución histórica de estas opiniones, la percepción de la evolución positiva del cumplimiento fiscal que se venía observando a lo largo de la serie parece que sufre en el año 2017 una leve mejoría después.



Las principales causas del fraude fiscal mencionadas en 2017 es, primero, la impunidad de los defraudadores. Le siguen la falta de honradez y falta de conciencia cívica, la ineficacia en la lucha contra el fraude y la presión fiscal excesiva. De este modo, los datos sugieren una pauta perceptiva popular que considera el fraude fiscal como un fenómeno multi-causal.

Repunta en la oleada de 2017 el hecho de que la economía sumergida ocupa un lugar preeminente en el imaginario colectivo como el tipo de fraude más pernicioso para la sociedad en su conjunto. Y al hablar de las consecuencias que ocasiona, se observa un incremento de personas que opinan que el incumplimiento de las obligaciones fiscales es directamente proporcional al hecho de que existan menos recursos para prestaciones sociales, y por lo tanto una mayor presión fiscal para aquellos que sí la cumplen. Además de eso, hay que destacar que la mayoría de la población rechaza el comportamiento defraudador por razones de solidaridad y principios, seguido de algunos que justifican parcialmente cierto nivel de fraude para poder salir adelante. Los menos son aquellos que consideran que el fraude es algo consustancial a lo cotidiano.



Para más información pulsar [aquí](#).

## INMIGRACIÓN

### BARÓMETRO DE INMIGRACIÓN DE LA COMUNIDAD DE MADRID. 2018

Los datos del Barómetro de Inmigración 2018 son mejores que los del último Barómetro de 2016: la mejoría de las actitudes hacia la inmigración que se detectaba en los años 2014 y 2016, se consolidan en 2018.

Más del 91% de los extranjeros se sienten integrados en nuestra región y ese sentimiento de integración ha subido 12 puntos en los últimos diez años.

El 94% de los extranjeros y el 88% de los españoles consideran que el clima de convivencia en su municipio o barrio es bueno, muy bueno o excelente.

La relación entre españoles y extranjeros en la Comunidad de Madrid es de proximidad: el 81% de los extranjeros afirma tener amigos españoles en su grupo de amigos más cercano y, a su vez, casi el 49% de españoles afirma tener amigos extranjeros.

El 86% de los extranjeros y el 66% de los españoles piensan que la inmigración es positiva para España.



Para más información pulsar [aquí](#).




## ANNUAL REPORT ON MIGRATION AND ASYLUM 2017

In 2017, the total number of asylum applications in the Member States and Norway was 709 200, showing a decrease of 43% compared to 2016. Nevertheless, the numbers were still higher than those reported in 2014, demonstrating that the asylum-related inflow in the EU (Member) States remained considerable. The monthly evolution in 2017 was much more stable compared the strong fluctuations witnessed in 2015 and 2016, which at the time put tremendous pressure on Member State asylum systems.

The number of registered asylum applications significantly decreased in 2017 most importantly in Germany, while they slightly increased in Italy, France and Greece.

A total of 980 030 first instance decisions were issued in 2017, of which 447 650 were positive decisions, representing 45% of all decisions. The total numbers of first instance decisions and positive decisions both slightly decreased compared to 2016, when they amounted to respectively 1 106 480 and 673 060. The continued high numbers of decisions reflects, in most (Member) States, the processing of the large backlogs built up during 2015 and 2016.

Most first instance decisions were issued by Germany (524 185) followed by France (just above 100 000), Italy, Sweden and Austria which were all just below 100 000. In the case of Germany, 50% of all first instance decisions were positive (at 261 620). A similar percentage is found in Italy (40%) and Sweden (43%), while it is slightly higher in Austria (53%) and lower in France (29%).



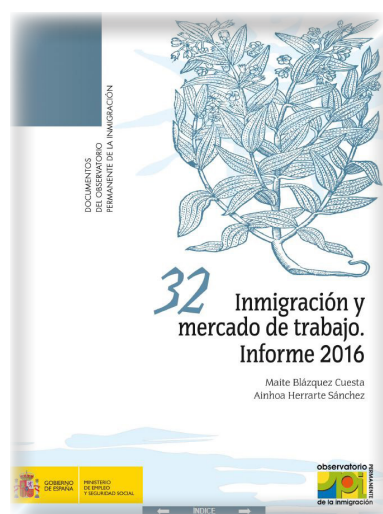
Para más información pulsar [aquí](#).

## INMIGRACIÓN Y MERCADO DE TRABAJO. INFORME 2016

El informe «Inmigración y mercado de trabajo. Informe 2016» retoma la investigación promovida por el Observatorio Permanente de la Inmigración entre 2007 y 2011.

El estudio se refiere al periodo 2005-2015, abarcando así el final de una etapa de gran crecimiento económico, de crisis y el inicio de una recuperación aún en proceso. Esto hace que los datos analizados, si bien ásperos en resultados para los años centrales, sean más amables para los dos últimos años del estudio (2014 y 2015) y esperanzadores para los ejercicios económicos actuales y venideros.

El informe se estructura en siete capítulos en los que se comienza analizando el contexto migratorio y la situación laboral de la población extranjera de España en el marco de la Unión Europea. Posteriormente se realiza un análisis pormenorizado y descriptivo de la población activa, el empleo, el desempleo y los salarios de la población extranjera. Por último, se estudia la movilidad laboral a través del análisis de las transiciones entre empleo, desempleo e inactividad.



Para más información pulsar [aquí](#).




## INFORME ANUAL FSG 2018. DISCRIMINACIÓN Y COMUNIDAD GITANA

Un año más la Fundación Secretariado Gitano (FSG) presenta su XIV Informe sobre Discriminación y Comunidad Gitana. Cumplen catorce años en la realización de esta publicación cuyo objetivo principal es continuar visibilizando y denunciando la discriminación que lamentablemente sigue padeciendo la comunidad gitana. El informe relata 232 casos de discriminación en los que han asistido a 278 personas, analiza de forma especializada un tema central, la discriminación interseccional, etc. con una especial atención a la situación de las mujeres gitanas, e incluye avances y buenas prácticas en esta materia.

Este año les complace comprobar cómo gracias al acompañamiento que ofrecen con sus técnicas de igualdad, están logrando mayor empoderamiento de las personas gitanas, incluso para la acción de denuncia de los casos de discriminación con motivación antigitana ante los tribunales competentes y fiscalías de delitos de odio y discriminación.

Al hablar de las víctimas, este año han querido analizar la discriminación interseccional, deteniéndose en la situación de las mujeres gitanas, dado que nacen con una doble condición, mujeres y gitanas, que las sitúa en una especial desventaja en lo que respecta al ejercicio del derecho a la Igualdad. Concepto que tenemos que trabajar, discriminación que hay que saber identificar y que el sistema legislativo debe contemplar y saber dar respuesta.



Para más información pulsar [aquí](#).

## SEGURIDAD EN LA RED

### ESTUDIO SOBRE COMERCIO ELECTRÓNICO B2C 2017. EDICIÓN 2018

Algunos de los puntos destacados sobre el contenido del informe son:

- El comercio electrónico B2C (Business-to-Consumer) en España ha seguido creciendo en 2017. La cifra estimada del volumen total del sector es de 31.347 millones de euros continuando con el crecimiento sostenido en gasto de años anteriores. El crecimiento en 4,7 p.p. del porcentaje de internautas (34 millones de individuos que representan el 86,4 % de la población de 15 años y más), el incremento en 1,5 p.p. del porcentaje de internautas compradores (22,9 millones de individuos que representan el 67,4 % de la población internauta) y la subida del gasto medio por comprador (1.366 €, un 14,0 % más que en 2016) son los factores que contribuyen al incremento total del volumen de negocio del B2C.
- El perfil del comprador online sigue siendo, como en años anteriores, similar al perfil tradicional del internauta: más intensivo entre los hombres, los grupos de edad de 25 a 49 años, con estudios secundarios o universitarios, de nivel socioeconómico medio y medio alto, y residentes en hábitats urbanos y semi-





urbanos (más de 20.000 habitantes).

- El número medio de categorías de producto compradas por individuo comprador se sitúa en 4,39, también por encima de la cifra de 2016 (4,02). El número medio de actos de compra al año es de 14,91 en 2017 (frente a 11,99 en 2016: un 24 % más).
- La tarjeta de crédito/débito sigue siendo la forma de pago preferida a la hora de abonar la compra (68,8 %), mientras PayPal se mantiene como segunda opción de preferencia, aunque frena su expansión e incluso retrocede algo (25,3 % frente a 28,1 %). El pago contra reembolso es cada vez más minoritario (7,5 %) y el pago a través del móvil no termina de despegar (0,8 %).
- El uso de dispositivos móviles para la compra online ha crecido de forma notable, alcanzando ya a un 42,7 % de los actuales compradores online en 2017, 16,3 p.p. más que en 2016, por lo que va perdiendo su carácter relativamente minoritario. Pero más del 60 % de los usuarios que han comprado a través de estos dispositivos ha canalizado menos del 25 % de su volumen de compra anual a través de este tipo de dispositivos. La principal motivación para el uso de dispositivos móviles es la comodidad, mientras que la negativa a su utilización se explica básicamente por la mala visibilidad y menor funcionalidad de las aplicaciones en la pantalla pequeña.
- Esta edición del “Estudio sobre Comercio Electrónico B2C”, como novedad, incorpora un análisis sobre la utilización de market places. El 52,7 % de los internautas compradores hacen uso de algún market places y el 70,9 % de ellos, alegan como principal razón de compra por estas plataformas la mejor oferta de precios.



Para más información pulsar [aquí](#).

## SEGURIDAD VIAL

### 16º RESULTADOS DEL ESTUDIO EURORAP

Huesca (52%), Teruel (43%), León (32%) y Lleida (31%) tienen una proporción de tramos de riesgo ‘elevado’ o ‘muy elevado’ superior al doble de la media española (12%). Por comunidades autónomas, encabezan la lista Aragón (35%), Cataluña (16%), Asturias (16%) y Galicia (15%).

Las carreteras convencionales concentran los tramos más peligrosos. El 22% de estas vías de la Red de Carreteras del Estado (RCE) presenta un riesgo alto de sufrir un accidente grave o mortal.





El tramo con mayor riesgo de España está en la N-642 en el municipio de Ribadeo, en Lugo, y tiene 8 km de longitud. Galicia tiene 3 tramos entre los 10 más peligrosos de España.

Las víctimas mortales en motocicleta aumentaron un 33% entre 2014 y 2017. En las vías de acceso a Barcelona se encuentran 5 de los 10 tramos con más accidentes de moto de España.

Para más información pulsar [aquí](#).

## VÍCTIMAS MORTALES EN ACCIDENTES DE TRÁFICO. MEMORIA 2017

En la memoria que se presenta, las víctimas mortales de accidentes de tráfico han sido distribuidas en tres grupos: conductores, peatones y acompañantes.

En el año 2017 han sido estudiadas muestras procedentes de 884 cadáveres, lo que supone un incremento del 5.5% respecto al pasado año, 651 de los cuales eran conductores de cualquier tipo de vehículo siniestrado, un 10% más que 2016, 90 eran acompañantes en los vehículos siniestrados y 143 fueron peatones que resultaron atropellados, un 14% menos que en 2016.

Se indican a continuación los conductores fallecidos diferenciándolos según el siniestro se haya producido en una vía interurbana o urbana. De los conductores fallecidos analizados (n: 651), el 90% (n: 586) eran hombres y el 10 % (n: 65) mujeres. De aquellos de los que se dispone información sobre el tipo de vía en la que se produjo el accidente (n: 601), en el 82,9% (n: 498) ésta era interurbana. En el 17,1% restante (n: 103) el siniestro se produjo en una vía urbana.

El alcohol se encuentra presente en conductores fallecidos, como única sustancia objetivada con capacidad para afectar las facultades para el manejo de vehículos, en 118 casos (18,12%).

Las drogas de abuso se encuentran presentes en conductores fallecidos, como única sustancia objetivada con capacidad para afectar las facultades para el manejo de vehículos, en 41 casos (6,29%).

Las sustancias presentes con mayor frecuencia en este grupo han sido los derivados cannábicos, presentes en un 53,7%, seguidos por la cocaína en un 41,5% (doble al pasado año), las anfetaminas y opiáceos se encuentran presentes en un 2,4% (porcentaje bastante inferior al de 2016).

El 42,1% (n: 274) de los conductores fallecidos presentaron resultados positivos a drogas y/o psicofármacos y/o alcohol en sangre .El restante 57,9% (n: 377) de los conductores fallecidos presentaron resultados negativos a dichas sustancias.



Para más información pulsar [aquí](#).




## TERRORISMO

### COUNTRY REPORTS ON TERRORISM 2017

Europe faced a number of ongoing terrorist threats and concerns in 2017, including from foreign terrorist organizations operating out of Iraq and Syria, foreign terrorist fighters returning to Europe to conduct attacks, and homegrown terrorists who were inspired or remotely directed by ISIS. Despite increased military pressure in 2017, ISIS inspired and took credit for terrorist attacks against European symbolic targets and public spaces. Within Europe, ISIS inspired self-directed terrorists primarily in France, Spain, Turkey, and the United Kingdom, at times adopting the tactic of ramming large motor vehicles into crowds of civilians.

Many European countries remain concerned about returning foreign terrorist fighters. Concurrently, terrorist groups espousing left wing and nationalist ideologies, such as the Kurdistan Workers' Party and the Turkey-based Revolutionary People's Liberation Party/Front, respectively, continued strikes against police and military targets in Turkey and fundraising activity throughout the rest of Europe.

European countries contributed immensely to worldwide counterterrorism efforts in 2017. Thirty-nine European countries, the European Union, and INTERPOL collaborated within the force-multiplying framework of the Global Coalition to Defeat ISIS. As a result, the Coalition, which had already liberated Fallujah, Ramadi, and Tikrit, successfully completed military campaigns to liberate Mosul, Iraq and Raqqa, Syria.



Para más información pulsar [aquí](#).

## TRÁFICO DE SERES HUMANOS

### GLOBAL REPORT ON TRAFFICKING IN PERSONS 2018

Globally countries are detecting and reporting more victims, and are convicting more traffickers. This can be the result of increased capacity to identify victims and/or an increased number of trafficked victims. Countries have reported increased numbers of detected trafficking victims over the last few years. While the number of reporting countries did not significantly increase, the total number of victims per country did. The trend for the average number of detected and reported victims per country had previously fluctuated during the earlier years for which UNODC has collected this data, but it has been increasing steadily over the last few years.

From a regional perspective, the increases in the numbers of detected victims have been more pronounced in the Americas and in Asia.

Most of the victims detected across the world are females; mainly adult women, but



also increasingly girls. The vast majority of the detected victims of trafficking for sexual exploitation are females, and 35 per cent of the victims trafficked for forced labour are also females, both women and girls. At the same time, more than half of the victims of trafficking for forced labour are men.

There are considerable regional differences in the sex and age profiles of detected trafficking victims, however. In West Africa, most of the detected victims are children, both boys and girls, while in South Asia, victims are equally reported to be men, women and children. In Central Asia, a larger share of adult men is detected compared to other regions, while in Central America and the Caribbean, more girls are recorded.

Recruitment of children for use as armed combatants is widely documented in many of the conflict areas considered: from the Democratic Republic of the Congo to the Central African Republic, as well as in conflicts in the Middle East and other parts of Asia. In addition, the study finds that armed groups recruit children for exploitation in forced labour in various supportive roles, from logistics to catering. Recruitment and exploitation of children in extractive industries have been reported conflicts in sub-Saharan Africa, in some cases for the purpose of financing the activities of armed groups.



Para más información pulsar [aquí](#).

## TRATA DE SERES HUMANOS EN ESPAÑA. BALANCE ESTADÍSTICO 2013-17

En el balance estadístico entre los años 2013 y 2017 sobre la trata de seres humanos en España realizado por el Centro de Inteligencia contra el terrorismo y el crimen organizado (CITCO) podemos encontrar las comparaciones realizadas en diferentes estudios. En el apartado de trata de seres humanos con fines de explotación sexual los datos obtenidos en 2013 fueron 264 víctimas de trata sexual, en 2014 fueron 153, en 2015 fueron 133, en 2016 fueron 148 y en 2017 fueron 155. El total de víctimas de trata laboral en 2015 fueron de 134, en 2016 fueron 25 y en 2017 un total de 58. Las víctimas de trata para matrimonios forzados ha pasado de 4 en 2016 a 3 en 2017. El número de víctimas de trata para criminalidad forzada ha disminuido de 15 en el año 2016 a 1 en 2017. En el apartado de las víctimas identificadas de trata para mendicidad en 2016 fueron 1 y en 2017 fueron 3 las víctimas.



Para más información pulsar [aquí](#).



## BALANCE 2017. PREVENCIÓN Y LUCHA CONTRA LA TRATA DE SERES HUMANOS EN ESPAÑA

Los datos que nos ofrece el balance de 2017 en las actividades preventivas se detallan a continuación. En el ejercicio de la prostitución los resultados globales fueron de 2.228 inspecciones administrativas, 46% en zonas urbanas, 75% en clubs de alterne, 10.111 personas detectadas en situación de riesgo y el 99% son mujeres. En la actividad contra la trata sexual los resultados globales fueron de 145 atestados policiales, de los cuales 72 por explotación sexual y 73 por trata sexual. 577 el número de víctimas identificadas de las cuales 422 por explotación sexual de Rumanía, España y República Dominicana y 6 víctimas eran menores de edad. 155 por trata sexual de Nigeria, Rumanía y China y 9 víctimas eran menores de edad. 392 personas detenidas, 184 por explotación sexual de España, Rumanía y China y 208 por trata sexual de Nigeria, Rumanía y España.



Para más información pulsar [aquí](#).

## VIOLENCIA DE GÉNERO

### INFORME SOBRE DELITOS CONTRA LA LIBERTAD E INDEMNIDAD SEXUAL EN ESPAÑA. 2017

Hay un claro aumento en los cuatro últimos años de los delitos contra la libertad e indemnidad sexuales, y de manera más significativa en los años 2016 y 2017. La mayor ocurrencia de delitos se concentra en los meses de mayo a septiembre y en viviendas.

La mayoría de los tipos penales por delitos sexuales han experimentado un aumento en la serie histórica. Porcentualmente, se evidencia un fuerte aumento en los delitos de contacto mediante tecnología con fines sexuales con menores de 16 años; siendo especialmente llamativo el incremento de los abusos sexuales con penetración, en los que se han duplicado desde el año 2012 pasando de 351 a 731 hechos conocidos. Por el contrario, los delitos relativos a la prostitución y las agresiones sexuales han experimentado un significativo retroceso. Estos delitos gozan de un alto grado de eficacia policial, pues durante el año 2017 se esclarecieron el 76% de los mismos; alcanzando más de un 80% en las agresiones sexuales con penetración, abusos sexuales con penetración, corrupción de menores y delitos relativos a la prostitución.

Hay que destacar el aumento de las victimizaciones de menores por estos hechos. En la actualidad representan casi el 50% del total, llegando a duplicar la cantidad del segundo grupo de edad con mayor número. Correlacionado con la población existente, la representación territorial de estos delitos sitúa a Cataluña, Andalucía, Madrid y Comunitat Valenciana, con el mayor volumen. En las victimizaciones hay una clara predominancia de las victimizaciones de sexo femenino. Aproximadamente 3/4 partes son victimizaciones de nacionales y el resto extranjeras. El mayor número de victimi-



zaciones por violaciones (agresiones sexuales con penetración), está en el grupo de edad de 18 a 30 años de edad.

Contrariamente a lo que sucedía con las victimizaciones, el perfil predominante del detenido e investigado por un delito contra la libertad e indemnidad sexual es el de hombre, español, grupo de edad de 41 a 64 años y por causa relacionada con abuso sexual. Es decir, mientras hay mayor número de victimizaciones de menores, los responsables están mayoritariamente en un grupo de edad de 41-64 años. En la mayoría de las víctimas la relación es ninguna/desconocida, predominando la edad de 18 a 30 años en las de ninguna/desconocida y violencia de género y el grupo de menores de edad en el resto de violencia familiar y otras relaciones.

Se observa un fenómeno preocupante asociado a la ciberdelincuencia sexual y es el relativo a que cuantitativamente las tres primeras tipologías están relacionados con hechos cuyas víctimas son menores, alcanzando aproximadamente el 77,3% del total de hechos conocidos. El perfil del ciberdelincuente sexual, es el de hombre, español, grupo de edad de 41 a 64 años y por delito relacionado con pornografía de menores.



Para más información pulsar [aquí](#).

## INFORME ANUAL 2017. MECANISMO NACIONAL DE PREVENCIÓN

El presente informe sigue en lo esencial la estructura de los anteriores, aunque se ha optado por incluir algunos capítulos nuevos con el objeto de ofrecer una imagen más completa y sistemática sobre los asuntos de interés para el MNP.

Como primera novedad cabe citar la inclusión de un epígrafe, fruto de la reflexión realizada sobre la eficacia del internamiento de extranjeros como medida cautelar en el marco de los procedimientos de expulsión y devolución, que se incluye en la parte de privación de libertad de media duración.

También se ha dedicado en esa parte otro capítulo propio a las privaciones de libertad vinculadas a la crisis migratoria en el arco mediterráneo, y en el que se agrupan las consideraciones derivadas de las visitas realizadas a los puntos de detención y primera acogida existentes entre Tarifa (Cádiz) y Cartagena (Murcia), así como respecto a las instalaciones de Archidona (Málaga), que funcionaron como un centro de internamiento de carácter temporal. El texto actualiza y completa lo indicado en la comparecencia que el defensor del pueblo (e.f.) realizó en la Comisión Mixta encargada de las relaciones parlamentarias con la institución, el pasado 15 de febrero de 2018.

En la parte de privaciones de libertad de larga duración, y en la misma línea, se incluye en un capítulo específico el seguimiento de las actuaciones derivadas del trabajo del MNP sobre las sujeciones mecánicas en centros penitenciarios, que fue presentado a las Cortes Generales en mayo y debatido en Comisión Mixta el 17 de octubre de 2017.



Al margen de las anteriores novedades se ha decidido completar el contenido del informe con tres capítulos. El primero de ellos comienza una tarea de análisis de la respuesta de las instituciones ante las denuncias de tortura y malos tratos.

De igual manera, se dedica un capítulo, en la parte de referencias, a dar cuenta del informe remitido al MNP por el Subcomité de Prevención de la Tortura de Naciones Unidas (SPT), tras su primera visita a España, que se produjo entre el 15 y el 26 de octubre de 2017. De este modo se da publicidad al informe específico elaborado por el SPT sobre el mecanismo español de prevención.

Con carácter complementario, y para favorecer una adecuada contextualización de la realidad de la privación de libertad en España en el marco internacional, se ha incorporado un capítulo dedicado a recoger de forma sucinta los principales pronunciamientos de instancias y organismos de Naciones Unidas o el ámbito regional europeo de interés para la tarea del MNP.



Para más información pulsar [aquí](#).



Para mayor información:

Centro de Análisis y Prospectiva

Tel. Jefe: 915142953

Tel. Oficina: 915142956

Groupwise: 5904-271REG

Correo electrónico: [dg-cap@guardiacivil.org](mailto:dg-cap@guardiacivil.org)



Compendio de Memorias y Balances por Centro de Análisis y Prospectiva se encuentra bajo una Licencia [Creative Commons Reconocimiento-NoComercial-CompartirIgual 3.0 Unported](https://creativecommons.org/licenses/by-nc-sa/3.0/).

Para ver una copia de esta licencia, visite <https://creativecommons.org/licenses/by-nc-sa/3.0/> o envíe una carta a Creative Commons, 171 Second Street, Suite 300, San Francisco, California 94105, USA.

<http://es.creativecommons.org/blog/licencias/>



**Reconocimiento (Attribution):** En cualquier explotación de la obra autorizada por la licencia hará falta reconocer la autoría.



**No Comercial (Non commercial):** La explotación de la obra queda limitada a usos no comerciales.



**Compartir Igual (Share alike):** La explotación autorizada incluye la creación de obras derivadas siempre que mantengan la misma licencia al ser divulgadas.