

02/12/15

GLOBAL

Nota de Actualidad 10 / 2015

ÍNDICE DE TERRORISMO GLOBAL
2015

INDEX

2015

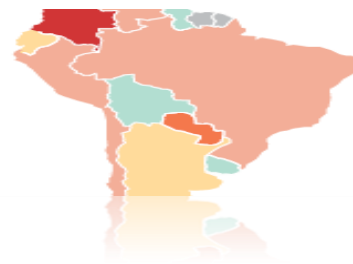


MEASURING AND UNDERSTANDING



**CENTRO DE ANÁLISIS Y PROSPECTIVA
GABINETE TÉCNICO DE LA GUARDIA CIVIL**

**INSTITUTE FOR
ECONOMICS
& PEACE**

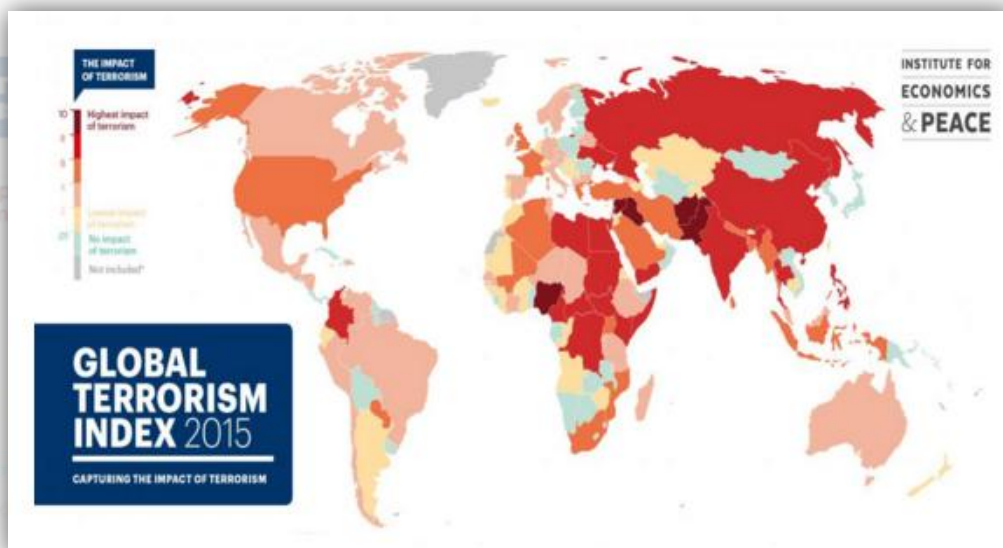


ÍNDICE DE TERRORISMO GLOBAL 2015

RANK	COUNTRY	SCORE
------	---------	-------

1	Iraq	16.274	21	Libya	6.276	31	Canada	4.204
2	Afghanistan	9.233	22	Ukraine	7.2	32	Saudi Arabia	4.171
3	Nigeria	9.213	23	Yemen	6.204	33	Nepal	4.151
4	Pakistan	8.104	24	Democratic Republic of the Congo	6.194	34	Indonesia	4.151
5	Syria	8.104	25	Israel	6.034	35	Algeria	4.121
6	India	7.747	26	Bangladesh	5.991	36	United States	4.021
7	Yemen	7.642	27	Mali	5.871	37	France	4.001
8	Somalia	7.6	28	Turkey	5.727	38	Mozambique	4.241
9	Libya	7.29	29	United Kingdom	5.613	39	South Africa	4.211
10	Thailand	7.279	30	Greece	4.976		Iran	4.221

El presente documento es una síntesis del documento "Global Terrorism Index 2015" del Institute for Economics & Peace, disponible en: <http://economicsandpeace.org/wp-content/uploads/2015/11/Global-Terrorism-Index-2015.pdf>



ACERCA DEL INFORME

Esta es la tercera edición del Índice de Terrorismo Global (GTI por sus siglas en inglés), que ofrece un amplio resumen de las tendencias globales clave y los patrones en el terrorismo en los últimos 15 años, con un especial énfasis en 2014.

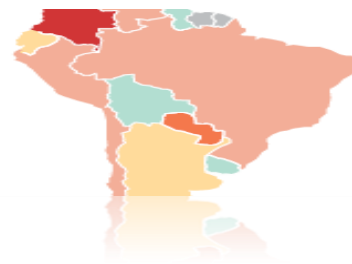
Elaborado por el Institute for Economics & Peace¹, el GTI se basa en datos de la Global Terrorism Database (GTD) recogidos y cotejados por el National Consortium for the Study of Terrorism and Responses to Terrorism (START)². El GTD es considerado el conjunto de datos más completo sobre las actividades terroristas a nivel mundial y ha codificado más de 140.000 incidentes terroristas.

RANK	COUNTRY	SCORE
------	---------	-------

80	Honduras	1.627	102	Republic of the Congo	0.921	113	Guinea-Bissau	0.253
81	Chad	1.627	103	Montenegro	0.859	114	Cambodia	0.253
82	Belgium	1.627	104	Ecuador	0.877	115	Taiwan	0.253
83	Kazakhstan	1.641	105	Netherlands	0.829	116	Armenia	0.215
84	Tajikistan	1.649	106	Serbia	0.81	117	Croatia	0.215
85	Jordan	1.753	107	Burkina Faso	0.200	118	Denmark	0.091
86	Kyrgyz Republic	1.722	108	Ethiopia	0.200	119	Bolivia	0.076
87	Zimbabwe	1.71	109	Mauritania	0.200	120	Estonia	0.076
88	Argentina	1.674	110	Portugal	0.267	121	Lao	0.004
89	Eritrea	1.600	111	Angola	0.23	122	Moldova	0.004

¹ <http://economicsandpeace.org/>

² <http://www.start.umd.edu/>



Este informe proporciona un análisis detallado de las tendencias cambiantes en el terrorismo, desde el año 2000, para 162 países. Investiga los patrones cambiantes del terrorismo por la actividad geográfica, los métodos de ataque, las organizaciones implicadas y el contexto económico y político nacional. El GTI también ha sido comparado con una serie de indicadores socioeconómicos para determinar los factores subyacentes clave que tienen la relación estadística más cercana al terrorismo.

El informe GTI 2015 se compone de seis apartados:



RESULTADOS

Analiza los cambios en el terrorismo en el último año. Incluye perfiles de países detallados de los diez países con mayores niveles de impacto terrorista en 2014.



TENDENCIAS

Explora las tendencias generales en el terrorismo en los últimos 15 años. Analiza los cambios en las técnicas de los cinco grupos terroristas más letales, así como los cambios en el flujo de combatientes extranjeros en Irak y Siria.



TERRORISMO EN LOS PAÍSES OCCIDENTALES

Analiza el impacto del terrorismo en las zonas que los grupos yihadistas internacionales han etiquetado como Occidente, es decir, Europa, América del Norte y Australia. También analiza el impacto del terrorismo en la crisis de los refugiados.

COSTES ECONÓMICOS DEL TERRORISMO



Resume las pérdidas económicas causadas por el terrorismo. Contextualiza estas mermas económicas en comparación con otras formas de violencia y proporciona una estimación de los costes de la prevención del terrorismo.

CORRELACIÓN DEL TERRORISMO

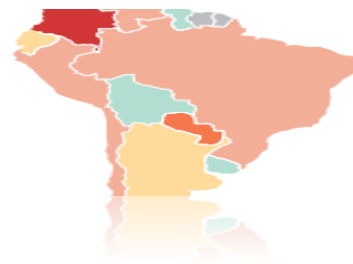


Explora la relación entre la actividad terrorista y los niveles de terror político y el conflicto en curso. También explora los diferentes impulsores del terrorismo en los países más ricos y los más pobres.

CONTRIBUCIONES DE LOS EXPERTOS

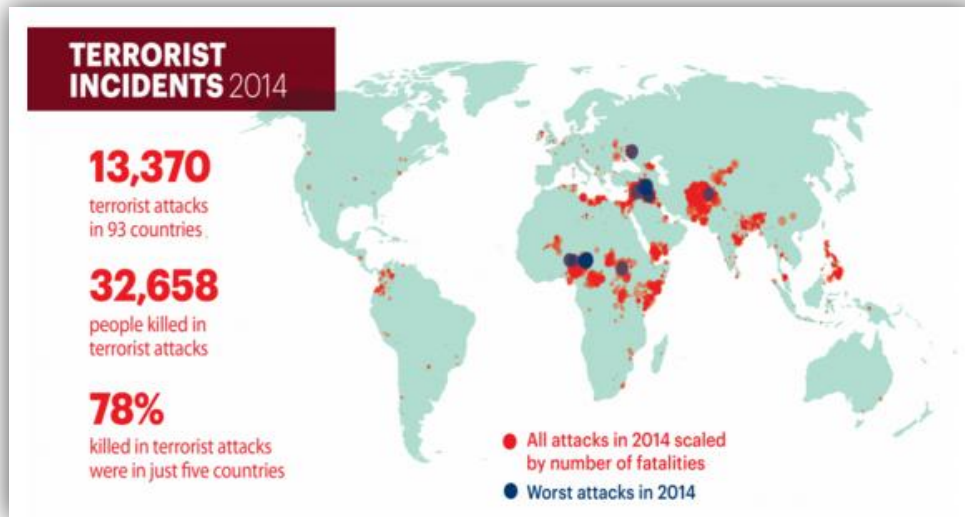


Presenta investigaciones de académicos destacados e investigaciones aplicadas para ayudar a contextualizar el terrorismo y proporcionar enfoques de lucha contra el mismo.

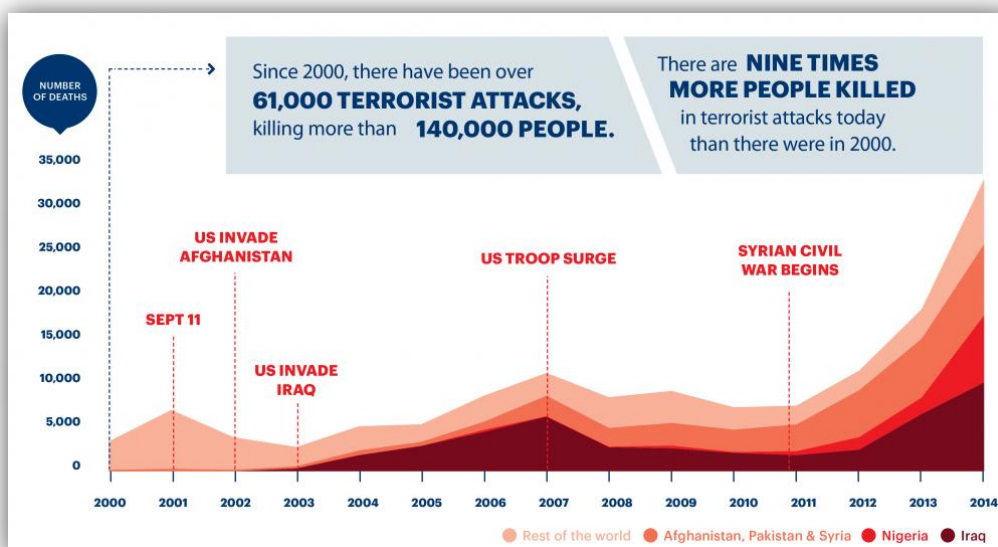


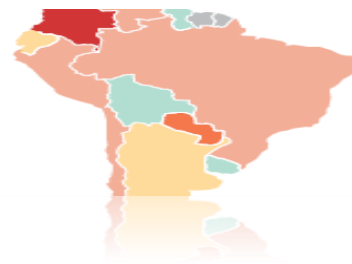
INFORMACIÓN GENERAL

En 2014 el número total de muertes por terrorismo se incrementó en un 80% en comparación con el año anterior. Este es el mayor incremento anual en los últimos 15 años. Desde el comienzo del siglo XXI ha habido un aumento de más de nueve veces en el número de muertes por terrorismo, pasando de 3.329 en 2000 a 32.685 en 2014.



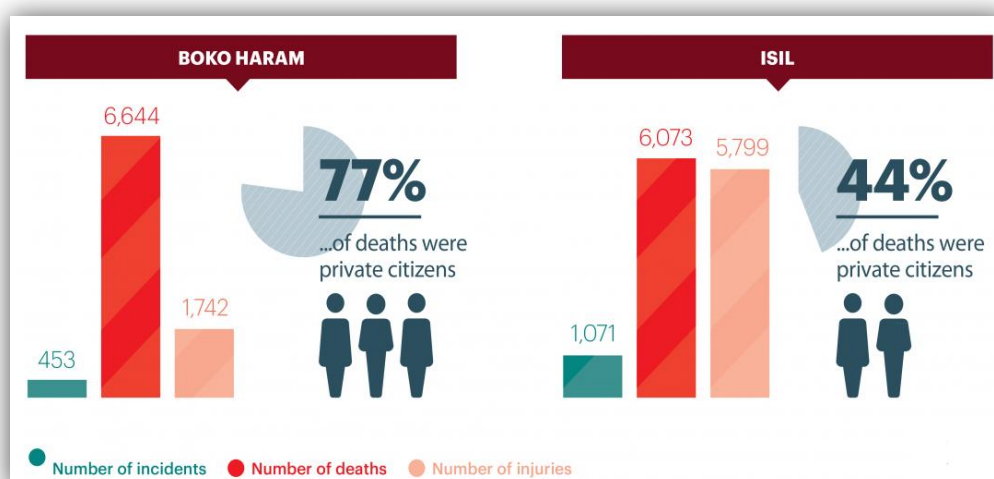
El terrorismo sigue estando altamente concentrado en solo cinco países: Irak, Nigeria, Afganistán, Pakistán y Siria. Estos países representan el 78% de las vidas perdidas en 2014. Aunque muy concentrado, el terrorismo se está extendiendo a más lugares, con un aumento de cinco a once en el número de países que experimentan más de 500 muertes, un aumento del 120% respecto al año anterior. Los seis nuevos países con más de 500 muertes son Somalia, Ucrania, Yemen, República Centroafricana, Sudán del Sur y Camerún.





Aunque la mayoría de los países del mundo no tuvieron ninguna muerte por terrorismo, el número total que experimentaron al menos una muerte aumentó en ocho, elevando el total a 67 países en 2014. Esto incluye a países de la OCDE³ como Austria, Australia, Bélgica, Canadá y Francia, que experimentaron grandes atentados terroristas el pasado año.

También es notable en el último año la mayor intensificación de la amenaza terrorista en Nigeria. El país fue testigo del mayor aumento en las muertes por terrorismo jamás registrado, incrementando en más del 300% su resultado, de 7.512 víctimas mortales. Boko Haram, que opera principalmente en Nigeria, se ha convertido en el grupo terrorista más mortífero del mundo. Juró lealtad al Daesh (ISIL) como Estado Islámico de la Provincia de África Occidental (ISWAP) en marzo de 2015.

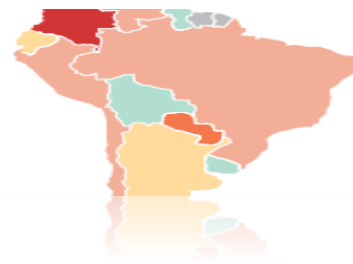


También hubo un cambio en la distribución de objetivos durante el año 2014, con una disminución del 11% en el número de muertes de figuras religiosas y fieles. Esto fue compensado por un aumento del 172% en la muerte de la ciudadanía.

La mayoría de las muertes por terrorismo no se producen en Occidente. Excluyendo el 11 de septiembre, en los países occidentales solo se han producido el 0,5% del total de las muertes en los últimos 15 años. Occidente es la zona que ISIL ha abogado por atacar, incluidos los Estados Unidos, Canadá, Australia y los países europeos.

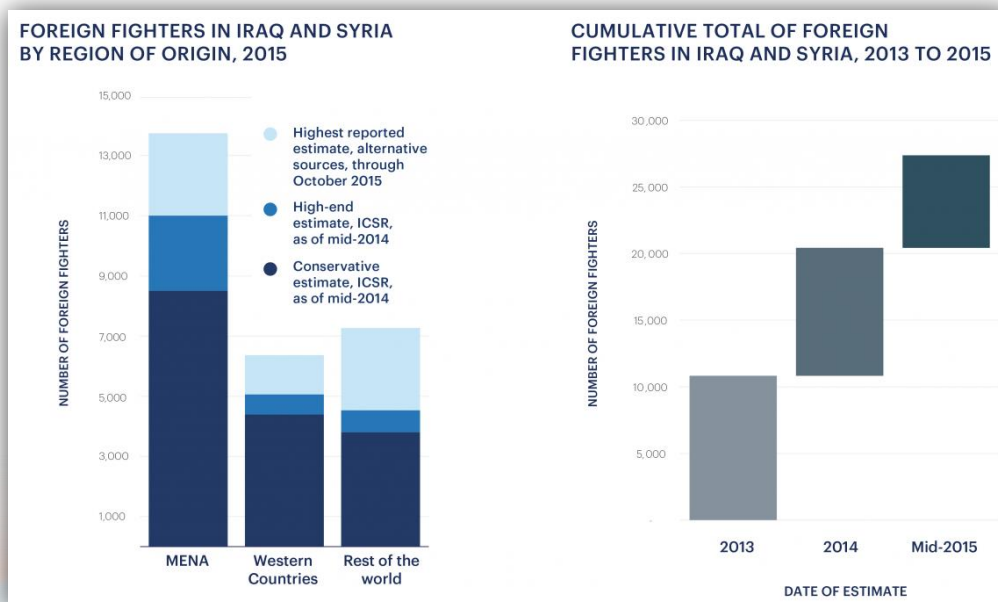
El informe destaca la sorprendente prevalencia de ataques de lobos solitarios en Occidente. Los ataques de lobos solitarios representan el 70% de todas las muertes por

³ <http://www.oecd.org/>



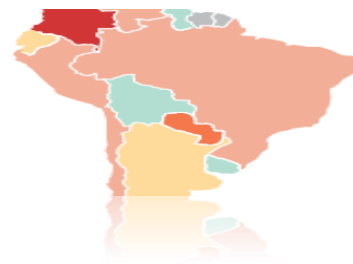
terrorismo en Occidente desde 2006. Además, el fundamentalismo islámico no fue el principal impulsor de estos ataques, con un 80% de las muertes en Occidente por ataques de lobos solitarios que se atribuyen a una mezcla de extremistas de la derecha, nacionalistas, elementos antigubernamentales y otros tipos de extremismo político.

El flujo de combatientes extranjeros en Irak y Siria continuó en 2014 y 2015. Las últimas estimaciones indican que desde 2011 han llegado entre 25.000 y 30.000 combatientes a Irak y Siria desde 100 países diferentes. El flujo de combatientes extranjeros sigue siendo elevado, con una estimación que sugiere que más de 7.000 nuevos reclutas llegaron en el primer semestre de 2015. Esto pone de relieve que la atracción de estos grupos yihadistas todavía es fuerte. Europa cuenta con el 21% de los combatientes extranjeros, mientras que el 50 % son de países de Oriente Medio y el Norte de África (MENA).



Los conflictos de Estado junto con los altos niveles de terrorismo han sido la principal causa del flujo masivo de refugiados y el desplazamiento de personas. Diez de los once países con más de 500 muertes por terrorismo también tenían los niveles más altos de migración de refugiados y de desplazamientos internos. Solo el conflicto sirio ha dado lugar a la emigración de cuatro millones de personas más allá de sus fronteras, con otros siete millones de desplazados internamente.

El incremento del terrorismo ha llevado consigo un aumento drástico de los costes económicos de la actividad terrorista. Se estima que el coste económico del terrorismo llegó a un máximo histórico de 52,9 billones de dólares en 2014. Esto es un aumento del 61% respecto al año anterior y un incremento de diez veces desde el año 2000.



El análisis estadístico ha identificado dos factores que están estrechamente asociados a la actividad terrorista: la violencia política promovida por el Estado y la existencia de un conflicto armado. La investigación concluye que el 92% de los ataques terroristas en los últimos 25 años se produjeron en los países donde la violencia política por parte del Estado era generalizada, mientras que el 88% de los ataques tuvieron lugar en países que estaban involucrados en conflictos violentos. El vínculo entre estos dos factores y el terrorismo es tan fuerte que solo menos del 0,6% de los ataques terroristas se han producido en países sin ningún conflicto en curso o sin ninguna forma de terror político.

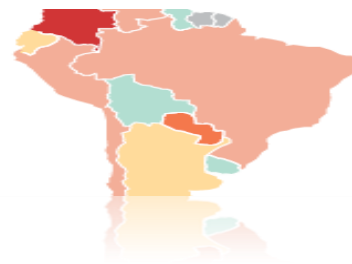
Al analizar la correlación del terrorismo entre los países más ricos y los más pobres, se encontraron diferentes factores significativos. En los países más ricos de la OCDE, los factores socioeconómicos como el desempleo juvenil, la confianza en la prensa, la creencia en la democracia, el delito de drogas y las actitudes hacia la inmigración son los factores más importantes que se correlacionan con el terrorismo. Esto pone de manifiesto algunos de los aspectos fundamentales que conducen a la radicalización.

En los países no pertenecientes a la OCDE factores como la existencia de un conflicto armado, la corrupción y un entorno empresarial débil están más fuertemente correlacionados.

Otros aspectos que guardan correlación en ambos casos incluyen un menor respeto de los derechos humanos, la existencia de políticas dirigidas a las libertades religiosas, las reivindicaciones de colectivos, la inestabilidad política y un menor respeto por la ONU o la UE.

El informe también incluye una sección con comentarios de expertos sobre diversos aspectos del terrorismo. El ensayo de Christina Liang Schori, de GCSP, detalla la financiación de ISIL, destacando que la organización está actuando efectivamente como un Estado, incluyendo un sistema de tributación estimado en 11 millones de dólares al mes y con una venta estimada de petróleo que excede el medio billón de dólares por año. Glazzard y Pantucci, de RUSI, así como Anne Aly desde la Universidad Curtin, explican diversos enfoques para definir el terrorismo y las dificultades asociadas con la medición del mismo. Koser y Cunningham, de GCERF, exploran los vínculos entre la migración, el extremismo violento y el terrorismo, mientras que el ensayo de Georgia Holmer en USIP se centra en una variedad de enfoques del gobierno para los combatientes retornados.

Aunque los hallazgos presentados en este informe muestran un panorama preocupante, es importante poner el terrorismo en contexto con otras formas de violencia. Al menos 437.000 personas son asesinadas cada año, que es más de trece veces más que el número de víctimas por terrorismo.



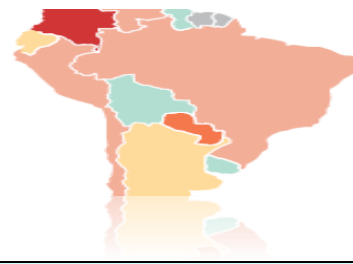
La mayoría de las muertes por terrorismo en 2014 se produjeron en tres países: Siria, Irak y Nigeria. Sin un acuerdo internacional sobre el futuro del régimen de Assad, va a ser muy difícil combatir al ISIL de manera eficaz. Cualquier solución a Daesh debe incluir a la población sunita y el apoyo regional, de lo contrario la violencia sectaria podrá continuar durante décadas. El terrorismo en Nigeria es más diverso, con dos grupos principales, Boko Haram y los militantes Fulani, que tienen diferentes objetivos. El nuevo presidente, Muhammadu Buhari, un general del ejército nigeriano retirado, ha destacado la reducción de la corrupción y la derrota de Boko Haram como sus principales prioridades. El nuevo gobierno proporcionará un cambio en el enfoque estratégico del país para estos grupos. Cualquier orientación necesitará ocuparse eficazmente de los grupos terroristas y al mismo tiempo hacer frente a las causas subyacentes de conflicto en el país.

Las conclusiones de este informe ponen de relieve la creciente intensidad y extensión de las actividades terroristas a nivel mundial y apuntan a los factores subyacentes clave que dan lugar al terrorismo. Es importante comprender los factores que van asociados a mayores niveles de terrorismo al objeto de informar a la política de la lucha contra el extremismo violento. Sin soluciones a los agravios subyacentes o las causas que conducen al extremismo, será más difícil la lucha contra el terrorismo.

HALLAZGOS CLAVE

1. RESULTADOS

- **La actividad terrorista se incrementó en un 80% en 2014, alcanzando el nivel más alto registrado.** El aumento más grande en las muertes por terrorismo se registró en el año 2014, pasando de 18.111 en 2013 a 32.685 en 2014. El número de personas que han muerto a causa de la actividad terrorista ha aumentado nueve veces desde el año 2000.
- **Boko Haram supera a ISIL para convertirse en el grupo terrorista más mortífero del mundo.** Las muertes atribuidas a Boko Haram se incrementaron en un 317% en 2014 a 6.644. ISIL fue responsable de 6.073 muertes.
- **La actividad terrorista está muy concentrada, cinco países representaron el 78% de las muertes.** El 57% de los ataques y el 78% de las muertes se produjeron en solo cinco países: Irak, Nigeria, Afganistán, Pakistán y Siria.
- **Casi el 60% de los países incluidos en el GTI no experimentaron ninguna muerte por terrorismo en 2014.** 95 de los 162 países incluidos en el estudio no advirtieron ninguna muerte por terrorismo, mientras que 67 países experimentaron una o más muertes por actividad terrorista.
- **Sin embargo, la mayoría de los países vivieron un incidente terrorista de algún tipo.** 93 países experimentaron un incidente terrorista en 2014, frente a 88 en 2013.
- **Hay más países que nunca con elevados niveles de terrorismo.** Los países que sufren más de 500 muertes aumentaron en un 120%. En 2014, había once países con más de 500 muertes, mientras que en 2013 solo había cinco.



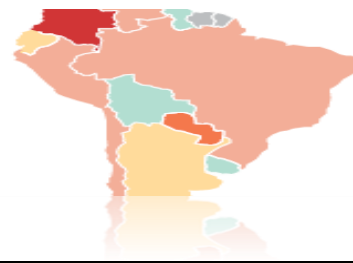
- **Mueren trece veces más personas en todo el mundo por homicidio que en ataques terroristas.** Al menos 437.000 personas son víctimas de homicidios cada año, que es más de trece veces más que el número de víctimas por terrorismo.

2. TENDENCIAS

- **La ciudadanía se ha convertido cada vez más en el blanco de los ataques terroristas.** Las muertes de ciudadanos aumentaron un 172% entre 2013 y 2014, en comparación con el número total de muertes que se elevó 80%.
- **Los ataques terroristas contra objetivos religiosos reflejaron un 11% menos de muertes en 2014.** Aunque hay muchos grupos terroristas religiosos activos, los ataques contra figuras e instituciones religiosas representaron menos muertes en 2014.
- **Dos son los grupos responsables de la mitad de las muertes por terrorismo, Boko Haram e ISIL.** El 51% de las muertes por terrorismo atribuidas a un grupo terrorista fueron llevadas a cabo por Boko Haram e ISIL.
- **Nigeria ha experimentado el mayor aumento de muertes por terrorismo en 2014.** Hubo 7.512 muertes por ataques terroristas en 2014, un aumento de más del 300%. El país alberga dos de los cinco grupos terroristas más mortales en 2014: Boko Haram y los militantes Fulani.
- **ISIL inflige más muertes en el campo de batalla que a través del terrorismo.** ISIL participó en al menos 20.000 muertes en el campo de batalla con otros combatientes estatales y no estatales, en comparación con las más de 6.000 muertes relacionadas con el terrorismo que se le atribuyen al grupo.
- **El flujo de combatientes extranjeros en Irak y Siria continuó en 2014 y 2015.** Desde 2011, han llegado entre 25.000 y 30.000 combatientes extranjeros a Siria e Irak, 7.000 en los primeros seis meses de 2015.
- **Excluyendo Turquía, Europa representaba el 21% de los combatientes extranjeros en 2014.** La mitad de los combatientes extranjeros proceden de los países de Oriente Medio y del Norte de África (MENA), y otro 4% son de Turquía.

3. TERRORISMO EN LOS PAÍSES OCCIDENTALES

- **La mayoría de las muertes por terrorismo no se producen en Occidente.** Desde 2000, a excepción del ataque del 11 de septiembre, en Occidente solo se han producido el 0,5% de las muertes por terrorismo. Incluyendo el 11 de septiembre el porcentaje alcanza el 2,6%.
- **Los lobos solitarios son los principales responsables de la actividad terrorista en Occidente.** Desde 2006, el 70% de las muertes por terrorismo en Occidente fueron llevadas a cabo por lobos solitarios, con el resto siendo ataques desconocidos o de grupos con más de tres atacantes.
- **El fundamentalismo islámico no fue la principal causa del terrorismo en Occidente durante los últimos nueve años.** El 80% de las muertes por terrorismo en Occidente fueron ejecutadas por el extremismo de derechas, el nacionalismo, el sentimiento antigubernamental y el extremismo político, y otras formas de supremacía.



- **La actividad terrorista es un importante motor de la actividad de los refugiados y los desplazados internamente.** Los países que sufren la mayoría de las muertes por terrorismo también son la mayor fuente de refugiados y desplazados internos. Diez de los once países con más de 500 muertes por terrorismo en 2014 tenían los niveles más altos de refugiados y desplazamientos internos.

4. COSTES ECONÓMICOS DEL TERRORISMO

- **El coste económico del terrorismo aumentó en un 61% en 2014.** El coste económico del terrorismo alcanzó su nivel más alto en 2014 con 52,9 billones de dólares. Esto es un aumento del 61% respecto al año anterior y un aumento de diez veces desde 2000.

Sin embargo, los costes del terrorismo son más bajos que los de otras formas de violencia. Las pérdidas por delitos violentos y homicidios a nivel mundial fueron 32 veces mayores que las pérdidas por terrorismo, y el número de vidas perdidas trece veces mayor.
- **Los costes de la lucha contra el terrorismo son significativos y mayores que los costes directos del terrorismo.** El IEP calcula que el gasto mundial de seguridad nacional es de aproximadamente 117 billones de dólares. Estas agencias de seguridad nacional tienen la tarea de prevenir las actividades terroristas, así como apoyar a otros elementos de la seguridad nacional.

5. CORRELACIÓN DEL TERRORISMO

- **La actividad terrorista se correlaciona con la violencia política.** La investigación encontró que el 92% de los ataques terroristas entre 1989 y 2014 se produjeron en los países donde la violencia política por parte del gobierno era generalizada.
- **El terrorismo también está intrínsecamente relacionado con la seguridad de un país.** En los últimos 25 años, el 88% de los ataques terroristas se produjeron en países que estaban involucrados en conflictos violentos. En los países sin ningún conflicto en curso y sin ninguna forma de terror político ocurrieron menos del 0,6% de los ataques terroristas.
- **La ausencia de respeto por los derechos humanos y las organizaciones internacionales también se correlaciona con el terrorismo.** Otras correlaciones importantes, aparte del terror político y el conflicto en curso, incluyen un menor respeto de los derechos humanos, la existencia de políticas dirigidas a las libertades religiosas, las reivindicaciones de colectivos, la inestabilidad política y un menor respeto por la ONU o la UE.
- **Existen diferentes conductores de terrorismo entre los países más ricos y los más pobres.** En los países de la OCDE los factores socioeconómicos, tales como el desempleo juvenil, la confianza en la prensa, la fe en la democracia, el delito de drogas y las actitudes hacia la inmigración se correlacionan de manera significativa. En los países no pertenecientes a la OCDE factores tales como la existencia de un conflicto armado, la corrupción y un entorno empresarial débil están más fuertemente correlacionados.

José Enrique López Conde
Analista de Seguridad.
Beca del CAP

RANK	COUNTRY	SCORE
------	---------	-------

1	Iraq	10
2	Afghanistan	9.233
3	Nigeria	9.213
4	Pakistan	9.065
5	Syria	8.308
6	India	7.747
7	Yemen	7.642
8	Somalia	7.6
9	Libya	7.29
10	Thailand	7.279

11	Philippines	7.27
12	Ukraine	7.2
13	Egypt	6.813
14	Central African Republic	6.721
15	South Sudan	6.712
16	Sudan	6.686
17	Colombia	6.662
18	Kenya	6.66
19	Democratic Republic of the Congo	6.487

20	Cameroon	6.466
21	Lebanon	6.376
22	China	6.294
23	Russia	6.207
24	Israel	6.034
25	Bangladesh	5.921
26	Mali	5.871
27	Turkey	5.737
28	United Kingdom	5.613
29	Greece	4.976

30	Uganda	4.894
31	Bahrain	4.871
32	Nepal	4.791
33	Indonesia	4.755
34	Algeria	4.75
35	United States	4.615
36	France	4.553
37	Mozambique	4.386
38	South Africa	4.231
39	Iran	4.222

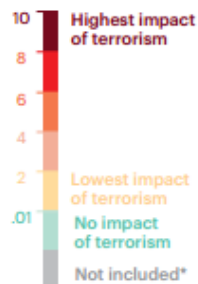
40	Paraguay	4.094
41	Myanmar	4.08
42	Sri Lanka	4.077
43	Saudi Arabia	4.006
44	Mexico	3.985
45	Tanzania	3.979
46	Chile	3.969
47	Tunisia	3.697
48	Ireland	3.663
49	Malaysia	3.579

50	Ethiopia	3.544
51	Niger	3.485
52	Senegal	3.467
53	Germany	3.442
54	Italy	3.364
55	Burundi	3.342
56	Rwanda	3.334
57	Peru	3.336
58	Cote d'Ivoire	3.141
59	Australia	3.114

60	Sweden	3.083
61	Cyprus	3.08
62	Kosovo	3.018
63	Nicaragua	2.928
64	Norway	2.738
65	Spain	2.622
66	Dominican Republic	2.581
67	Djibouti	2.567
68	Czech Republic	2.484
69	Madagascar	2.444

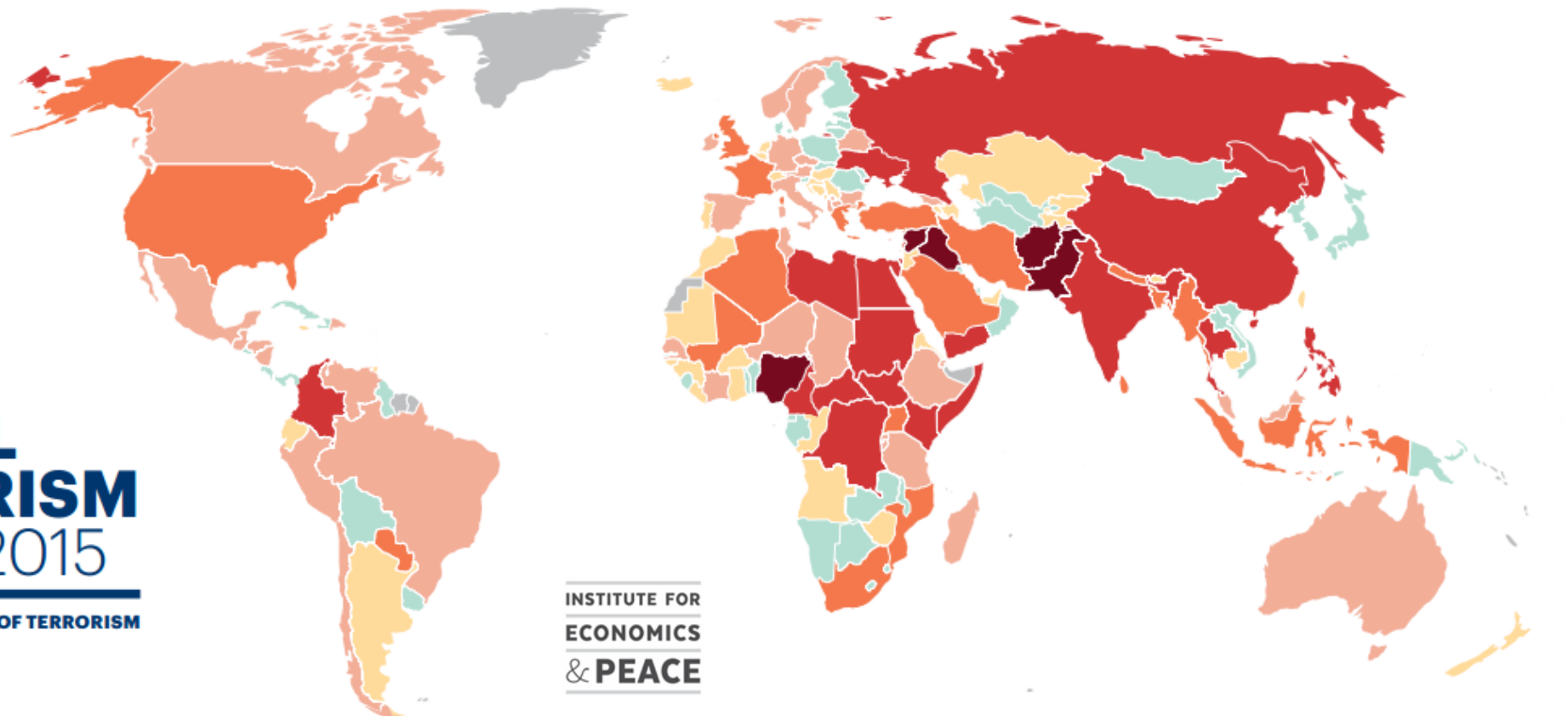
70	Bulgaria	2.421
71	Georgia	2.373
72	Canada	2.297
73	Macedonia	2.252
74	Brazil	2.207
75	Chad	2.142
76	Venezuela	2.139
77	Belarus	2.125
78	Albania	2.116
79	Austria	2.088

THE IMPACT OF TERRORISM



GLOBAL TERRORISM INDEX 2015

MEASURING THE IMPACT OF TERRORISM



INSTITUTE FOR ECONOMICS & PEACE

RANK	COUNTRY	SCORE
------	---------	-------

80	Honduras	2.077
81	Guatemala	2.009
82	Belgium	1.977
83	Kazakhstan	1.881
84	Tajikistan	1.869
85	Jordan	1.751
86	Kyrgyz Republic	1.755
87	Zimbabwe	1.71
88	Argentina	1.674
89	Eritrea	1.636
90	Trinidad and Tobago	1.583

91	Bosnia and Herzegovina	1.516
92	Morocco	1.446
93	Azerbaijan	1.381
94	Ghana	1.381
95	Switzerland	1.349
96	Iceland	1.219
97	Liberia	1.219
98	Guinea	1.187
99	Hungary	1.187
100	New Zealand	1.187
101	United Arab Emirates	1.045

102	Republic of the Congo	0.823
103	Montenegro	0.659
104	Ecuador	0.577
105	Netherlands	0.429
106	Serbia	0.41
107	Burkina Faso	0.305
108	Bhutan	0.305
109	Mauritania	0.305
110	Portugal	0.267
111	Angola	0.243
112	Jamaica	0.229

113	Guinea-Bissau	0.153
114	Cambodia	0.153
115	Taiwan	0.153
116	Armenia	0.115
117	Croatia	0.115
118	Denmark	0.091
119	Bolivia	0.096
120	Estonia	0.076
121	Laos	0.038
122	Moldova	0.038
123	Kuwait	0.019

124	Benin	0
124	Botswana	0
124	Costa Rica	0
124	Cuba	0
124	Finland	0
124	Gabon	0
124	The Gambia	0
124	Equatorial Guinea	0
124	Guyana	0
124	Haiti	0
124	Japan	0

124	South Korea	0
124	Lesotho	0
124	Lithuania	0
124	Latvia	0
124	Mongolia	0
124	Mauritius	0
124	Malawi	0
124	Namibia	0
124	Malawi	0
124	Orman	0
124	Guyana	0
124	Panama	0
124	Papua New Guinea	0

124	Poland	0
124	North Korea	0
124	Qatar	0
124	Romania	0
124	Singapore	0
124	Sierra Leone	0
124	El Salvador	0
124	Slovakia	0
124	Slovenia	0
124	Swaziland	0
124	Togo	0

124	Turkmenistan	0
124	Timor-Leste	0
124	Uruguay	0
124	Uzbekistan	0
124	Viet Nam	0
124	Zambia	0

* Refer to GTI methodology in Annex C.